

VOORSCHRIFTEN

Oppompen bedrijfswagen-, landbouw- en grondverzetbanden

VACO



VOORSPANNING

- Maak het wiel goed schoon. Smeer montagepasta op de binnen- en buitenzijde van de hiel.
- Bij moeilijk te monteren banden ook het velgbed insmeren.
- Zijn de hielen niet goed gezet? Demonteren en opnieuw insmeren met montagepasta.

MONTAGESPANNING

- Breng de band op de montage-spanning om hem goed te centreren op het wiel.
- Krakende band? Stop met oppompen! Laat de band leeglopen en demonteer de band. De band is afgekeurd.**
- Niet goed gecentreerd? Laat de band leeglopen, druk hem los, smeer alles opnieuw in met montagepasta en pomp de band weer op.

GEBRUIKSSPANNING

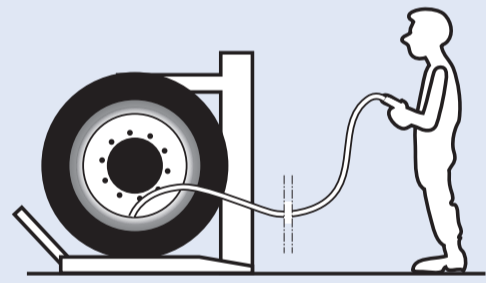
- Breng de band terug op de geadviseerde spanning.
 - Controleer of het ventiel lekt.
- Let op: bandenspanning wordt vermeld voor een band in koude toestand.

BIJPOMPEN

- Waarschuw je omgeving.
- Laat geen losse voorwerpen naast de band liggen.
- Heeft de band gereden met een spanning < 50% van de gebruiksspanning? Eerst demonteren en controleren.
- Oppompen bij klanten of tijdens pechservice altijd uitvoeren volgens de praktijkrichtlijn: www.bandenenwielen-arbocatalogus.nl

Bedrijfswagens

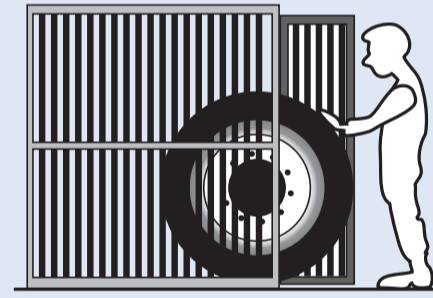
Maximaal
1.5 bar



Sta altijd in het verlengde van het loopvlak
Lucht slang minimaal 3 meter

Bedrijfswagens

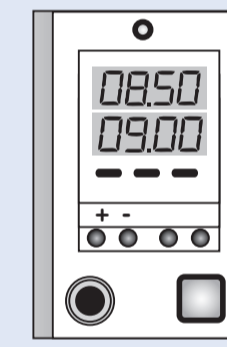
Normaal
9.5 bar
De maximale montagespanning staat op de band



Montagespanning altijd in de bandenkooi
Na plaatsen deur goed sluiten

Bedrijfswagens


Advies-
spanning
van
fabrikant



Gebruik de pompklok

Bedrijfswagens


Advies-
spanning
van
fabrikant



Sta altijd in het verlengde van het loopvlak
Lucht slang minimaal 3 meter

Landbouw- en grondverzetmaterieel

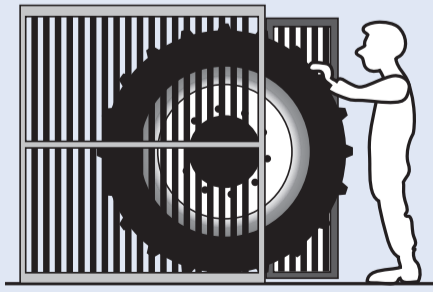
Maximaal
1.0 bar



Sta altijd in het verlengde van het loopvlak
Lucht slang minimaal 3 meter

Landbouw- en grondverzetmaterieel

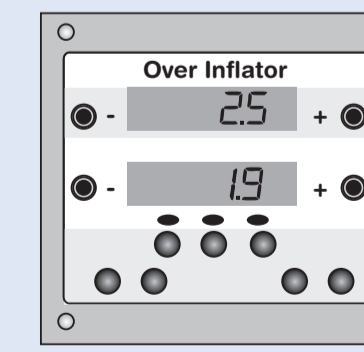
De maximale montagespanning staat op de band
Of anders:
Max. 1 bar boven gebruiksspanning



Montagespanning altijd in de bandenkooi
Na plaatsen deur goed sluiten

Landbouw- en grondverzetmaterieel


Advies-
spanning
van
fabrikant



Gebruik de pompklok

Landbouw- en grondverzetmaterieel

Advies-
spanning
van
fabrikant



Sta altijd in het verlengde van het loopvlak
Lucht slang minimaal 3 meter